FOCUS ALLEMAGNE

ECO | PÔLE ÉTUDES ÉCONOMIQUES GROUPE

PANORAMA DE L'INDUSTRIE CHIMIQUE EN ALLEMAGNE

Une position forte sur son marché et à l'export

Un chiffre d'affaires de 220 Mds€*



3e puissance chimique mondiale en 2024

Leader européen

Avec 32% des revenus totaux du secteur, l'Allemagne est le premier contributeur à l'industrie chimique européenne.

635 Mds€

62% de la production chimique est exportée, soit **137 Mds€***



L'Allemagne est dans le top 3 des exportateurs mondiaux de produits chimiques après la Chine et les États-Unis.

chiffre d'affaires 2025 - Autres données 2024

Les grandes composantes de la filière

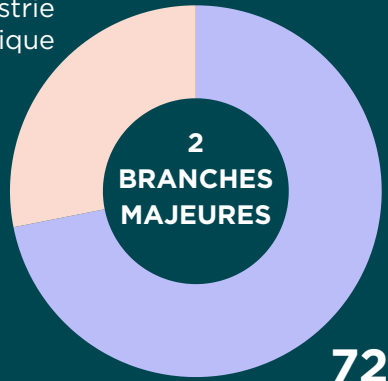

- **43%** Produits chimiques de base
- **15%** Autres produits chimiques*
- **6%** Savons et détergents
- **5,5%** Peintures et vernis
- **1,5%** Pesticides et produits agrochimiques
- **1%** Fibres artificielles

La **chimie verte** s'impose désormais comme un axe majeur de transformation.

*comme les additifs spécialisés, les colorants, les produits chimiques pour laboratoires...
données 2025

Un savoir-faire porté par les PME et leurs brevets





L'Allemagne détient **9,4% des brevets chimiques mondiaux** et se classe en **3e position** pour les dépôts

91% des entreprises chimiques allemandes sont des **PME** (modèle *Mittelstand*)



5,6 Mds€ investis en R&D en 2023



480 000 emplois en 2025

données 2023 et 2025

Les grands groupes qui structurent la filière

Chiffres d'affaires en 2025

BASF	BAYER	MERCK	Henkel
60 Mds€	46 Mds€	21 Mds€	20 Mds€

EVONIK	covestro	LANXESS	KHS
14 Mds€	13 Mds€	6 Mds€	4 Mds€

Une crise structurelle et conjoncturelle



Le chiffre d'affaires affiche une **baisse de 16%** par rapport à celui de l'année record de 2022. Le secteur subit une contraction massive.

4e année consécutive de baisse du chiffre d'affaires attendue en 2026

Concurrence chinoise accrue (production importante et prix attractifs)

Coûts énergétiques **élevés**

Un taux d'utilisation des usines chimiques de **75%**, sous le seuil de rentabilité

De futurs leviers de croissance

La micro-électronique



L'électromobilité



L'industrie mise sur **deux marchés** en forte croissance : **les batteries pour véhicules électriques** et **les produits de haute pureté** utilisés dans les semi-conducteurs.

Sources : VCI, GTAI, EY, ChemEurope, CCI France Allemagne, Missions allemandes en France, Capital IQ

ECO - Information & Veille - Stéphanie JACOB - Novembre 2026

Infographie réalisée à titre informatif à partir d'un corpus de documents externes. L'information contenue dans cette infographie n'engage pas la responsabilité du Crédit Agricole S.A.
Crédit Agricole S.A. ne garantit ni l'exactitude, ni l'exhaustivité des sources d'informations utilisées.
Cette infographie a été réalisée à l'aide de l'Intelligence artificielle.